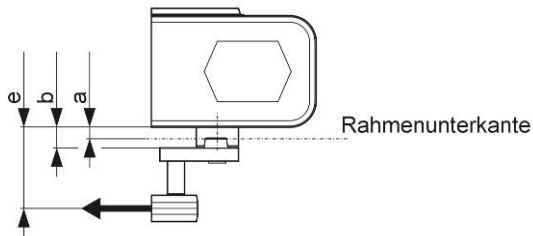
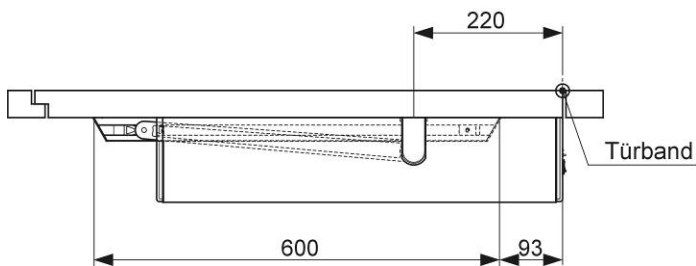
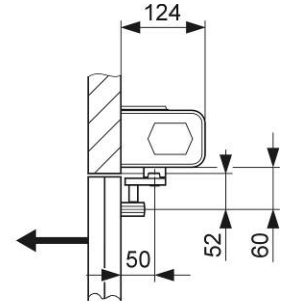
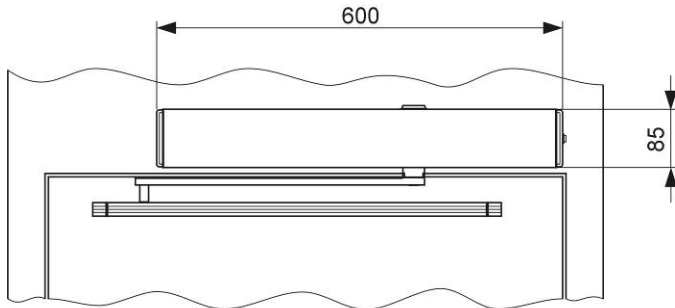




DFA 127

Automatischer Drehflügeltürantrieb

Installation mit Gleitgestänge drückend



Gleitgestänge drückend	Hebelbüchse 20	Hebelbüchse 50	Hebelbüchse 65	Hebelbüchse 80
(Masse in mm*)	127.808.211	127.808.212	127.808.218	127.808.213
a	8	38	53	68
b	15	45	60	75
e (= ,D')	60	90	105	120

* Die Massangaben beziehen sich auf Unterkante Antrieb. Wird bei der Montage ab Unterkante Chassis gemessen, so sind + 1.5 mm hinzu zu rechnen.

Gleitgestänge	Sturzmass X	Artikelnummer
	(Masse in mm)	
GG	+/- 10	127.808.183